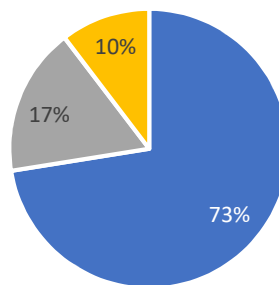


## Verwaltungshaushalt

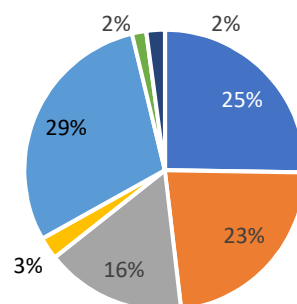
### Einnahmen

Steuern, Steueranteile, Schlüssel- u. Finanzaufweisung	8.156.000,00 €
Verwaltung und Betrieb	1.932.000,00 €
Zuweisungen u. Zuschüsse	1.166.500,00 €
<b>Gesamteinnahmen</b>	<b>11.254.500,00 €</b>



### Ausgaben

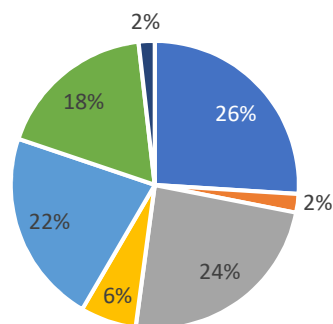
Kreisumlage	2.839.800,00 €
Sachlicher Verwaltungs- und Betriebsaufwand	2.578.800,00 €
Zuweisungen und Zuschüsse	1.823.600,00 €
Zuführung zum Vermögenshaushalt	288.100,00 €
Personalausgaben	3.300.100,00 €
Gewerbsteuerumlage	185.000,00 €
Zinsausgaben, sonstige Finanzausgaben	239.100,00 €
<b>Gesamtausgaben</b>	<b>11.254.500,00 €</b>



## Vermögenshaushalt

### Einnahmen

Rücklagenentnahme	3.609.400,00 €
Zuführung zum Vermögenshaushalt	288.100,00 €
Zuschüsse	3.334.700,00 €
Grundstücksveräußerungen	874.300,00 €
Beiträge	3.020.200,00 €
Kreditaufnahme	2.500.000,00 €
allg. Finanzwirtschaft	249.000,00 €
<b>Gesamteinnahmen</b>	<b>13.875.700,00 €</b>



### Ausgaben

Baumaßnahme	10.163.400,00 €
Grundstückserwerb	2.048.900,00 €
Erwerb von beweglichen Anlagevermögen	677.500,00 €
Zuschüsse an Dritte	113.600,00 €
Kredittilgung	629.300,00 €
allg. Finanzwirtschaft	243.000,00 €
<b>Gesamtausgaben</b>	<b>13.875.700,00 €</b>

